



ФЕДЕРАЛЬНАЯ СЛУЖБА
ГОСУДАРСТВЕННОЙ СТАТИСТИКИ

Естественное движение населения Республики Ингушетия



Январь-ноябрь 2022 года



ФЕДЕРАЛЬНАЯ СЛУЖБА
ГОСУДАРСТВЕННОЙ СТАТИСТИКИ

Естественное движение населения

Республики Ингушетия

январь-ноябрь 2022 года



- 01 ЕСТЕСТВЕННОЕ ДВИЖЕНИЕ НАСЕЛЕНИЯ
- 02 ЧИСЛО ЗАРЕГИСТРИРОВАННЫХ РОДИВШИХСЯ
- 03 ЧИСЛО ЗАРЕГИСТРИРОВАННЫХ УМЕРШИХ
- 04 ЧИСЛО ЗАРЕГИСТРИРОВАННЫХ БРАКОВ
- 05 ЧИСЛО ЗАРЕГИСТРИРОВАННЫХ РАЗВОДОВ

* Ежемесячные данные оперативной статистики





ЕСТЕСТВЕННОЕ ДВИЖЕНИЕ НАСЕЛЕНИЯ

ТЫСЯЧ ЧЕЛОВЕК



Показатели естественного движения населения

за январь – ноябрь 2022 года

5 620 человек

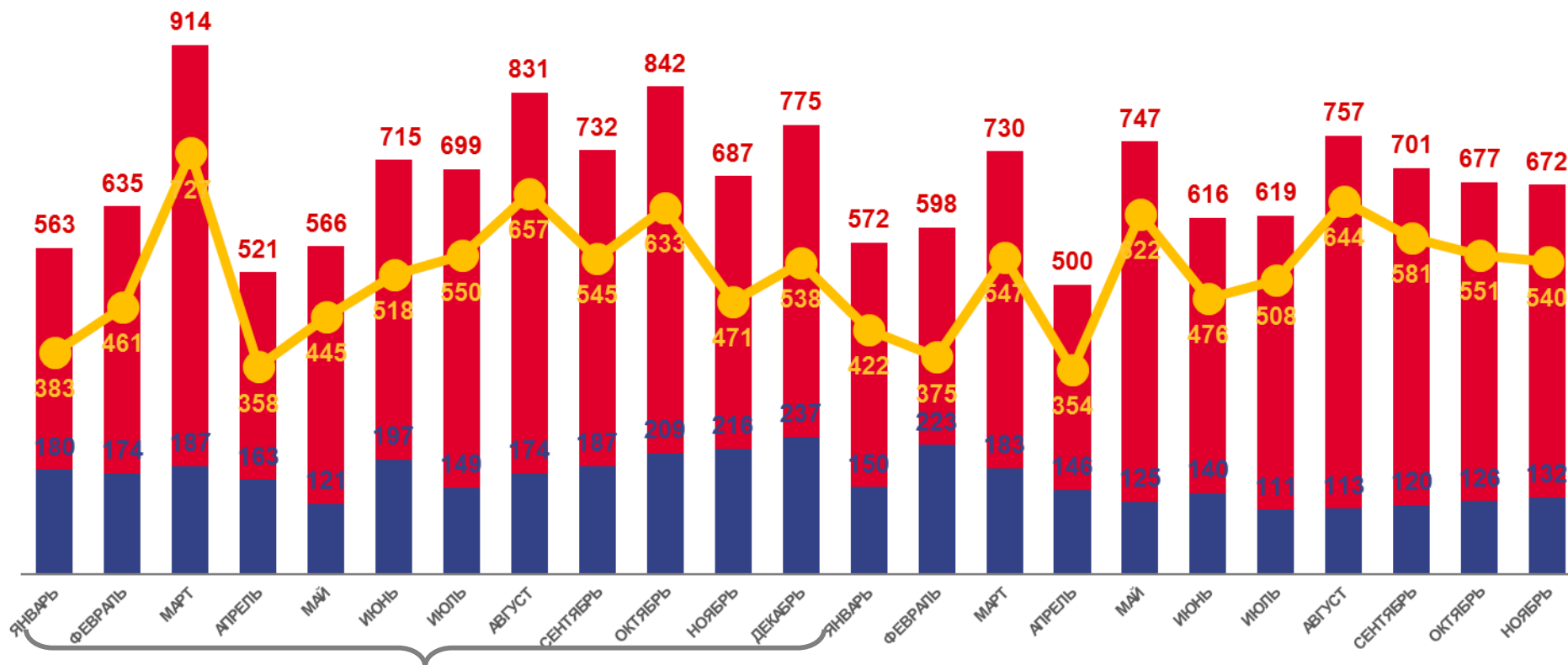
Естественный прирост населения

▼ 2,2 %

к январю – ноябрю 2021 года

10,8 %

в расчете на 1000 человек населения



■ Число родившихся

■ Число умерших

— Естественный прирост





ЧИСЛО ЗАРЕГИСТРИРОВАННЫХ РОДИВШИХСЯ

ТЫСЯЧ ЧЕЛОВЕК



Рождаемость

за январь – ноябрь 2022 года

7,2 тыс. чел.

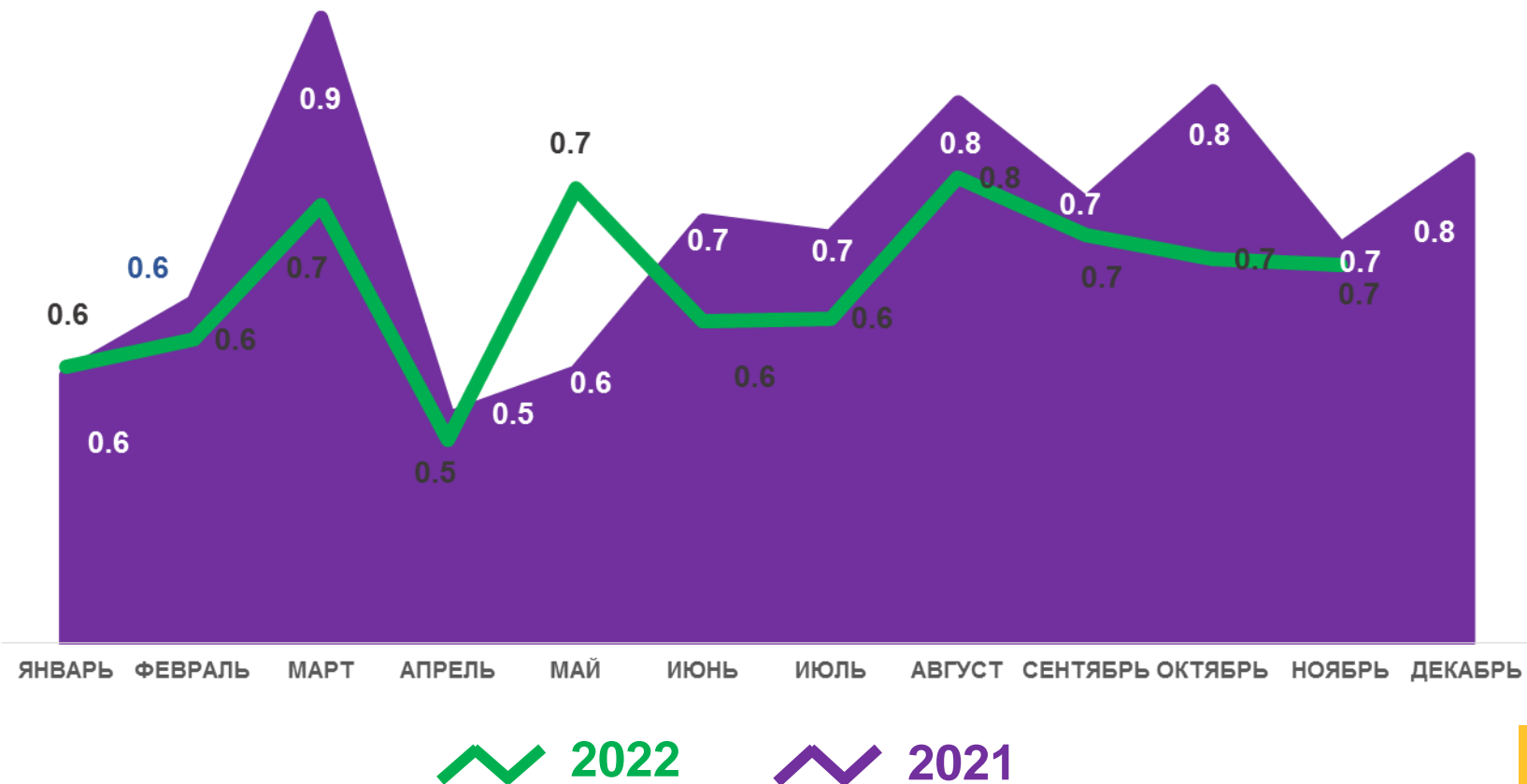
Число зарегистрированных родившихся

▼ 6,7%

к январю – ноябрю 2021 года

13,7 %

в расчете на 1000 человек населения





ЧИСЛО ЗАРЕГИСТРИРОВАННЫХ УМЕРШИХ

ТЫСЯЧ ЧЕЛОВЕК



Смертность

за январь – ноябрь 2022 года

1,6 тыс.
чел.

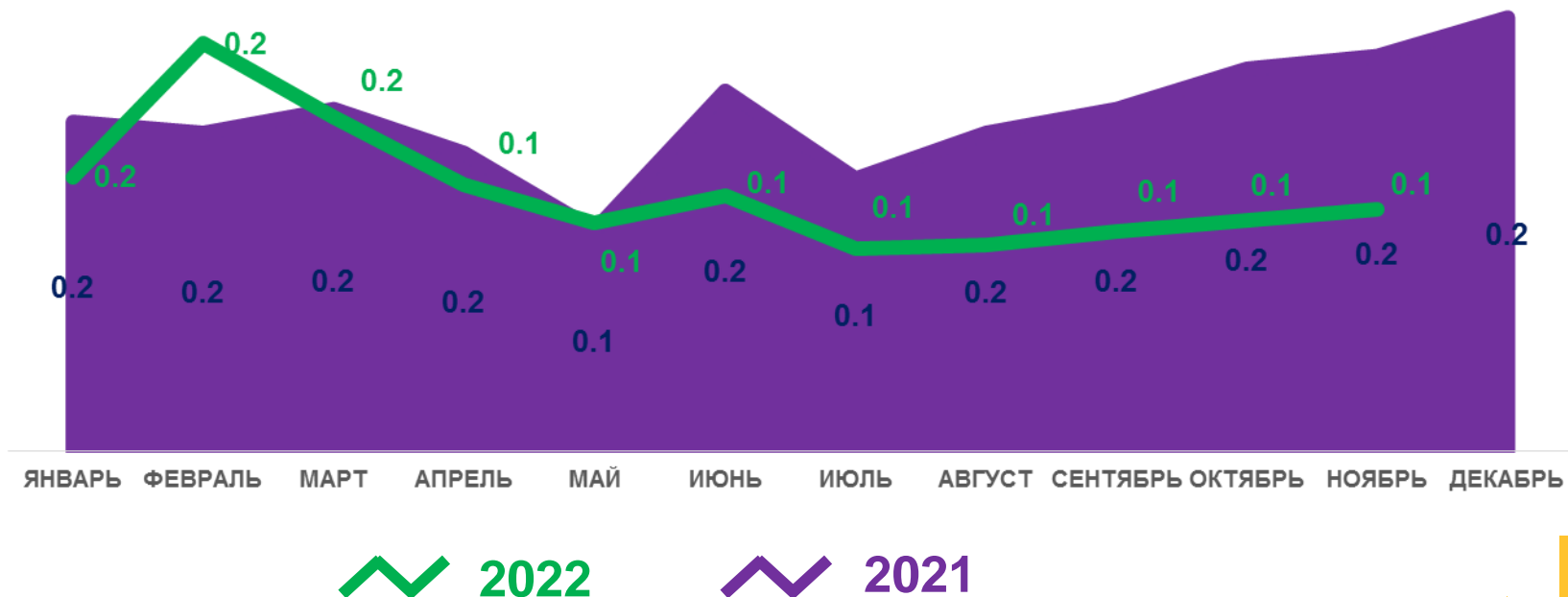
Число зарегистрированных
умерших

▼19,8 %

к январю – ноябрю 2021 года

3,0 ‰

в расчете на 1000
человек населения





ЧИСЛО ЗАРЕГИСТРИРОВАННЫХ БРАКОВ

ТЫСЯЧ ЕДИНИЦ

Брачность

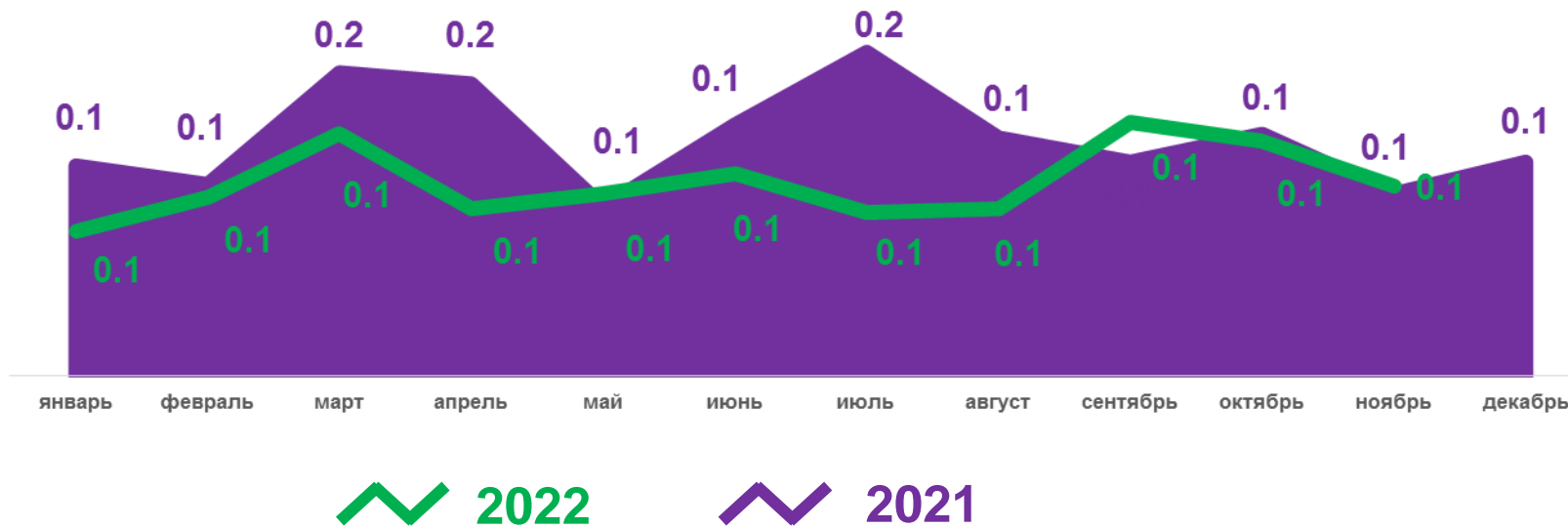
за январь – ноябрь 2022 года

1,1 тыс. браков

Число зарегистрированных браков

▼18,2%

к январю – ноябрю 2021 года





ЧИСЛО ЗАРЕГИСТРИРОВАННЫХ РАЗВОДОВ

ТЫСЯЧ ЕДИНИЦ



Разводимость

за январь – ноябрь 2022 года

2,9 тыс. разводов

Число зарегистрированных разводов

В 2,1 р.

к январю – ноябрю 2021 года

